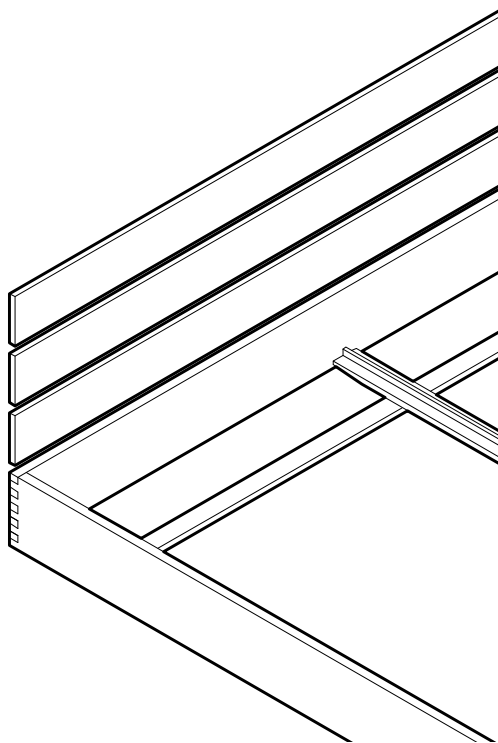


PLAIN
dormiente®

AUFBAUANLEITUNG
ASSEMBLY INSTRUCTION





SEHR GEEHRTE DAMEN UND HERREN,

HINWEISE!

Wir freuen uns, dass Sie sich für ein Qualitätsprodukt der Naturmatratzen- und Betten-Manufaktur dormiente entschieden haben. Diese Montageanleitung hilft Ihnen das Bett aufzubauen. Gehen Sie danach vor und stellen Sie fest, dass Sie für den Aufbau keine handwerklichen Vorkenntnisse benötigen. Trotz größter Sorgfalt können auch wir Material und Transportschäden nicht zu 100% ausschließen. Wir bitten Sie daher, die Ware zuerst auf Vollständigkeit und Unversehrtheit zu überprüfen. Zur schnellen Schadens- regulierung möchten wir Sie bitten, sich im Falle eines Transportschadens oder Herstellungs- bzw. Materialfehlers mit Ihrem Händler vor Ort in Verbindung zu setzen. Bitte denken Sie daran: Holz ist ein Naturprodukt. Jeder Baum wächst anders, Abweichungen in der Holzfärbung oder Maserung, sowie ein verwachsener Ast, sind kein Grund für eine Reklamation. Gerade dadurch bekommt Ihr Bett seinen unikaten Charakter.

Der im Folgenden beschriebene Aufbau sollte, um Beschädigungen zu vermeiden, von **zwei Personen** ausgeführt werden!

Bitte legen Sie bei der Montage unter alle Bauteile Textilien!

Seien Sie vorsichtig bei der Verwendung von Werkzeugen, damit im Arbeitsbereich keine Druckstellen entstehen!

Lesen Sie aufmerksam diese Anleitung und folgen Sie den Hinweisen. Wir wünschen Ihnen viel Freude und Erholung mit Ihrem neuen Bett.

Ihre
dormiente GmbH

Dr. Rüdiger Plänker



DEAR LADIES AND GENTLEMEN,

ADVICE!

We are delighted that you have chosen one of the quality products from Dormiente, the expert natural mattress and bed manufacturer. These assembly instructions will help you to put your bed together. Just follow the steps outlined and you will realise that you do not need to be a DIY expert to assemble your bed.

Even though we take the greatest care when making and packing your bed, damage in transport or manufacturing faults can never totally be excluded. This is why we suggest that before you start assembling your bed you first check that you have received all the bed parts and that they are in perfect condition. Should you experience any problems we advise you to contact your local Dormiente dealer as soon as possible so they can be dealt with quickly and effectively. Please bear in mind: wood is a natural material and no two trees are alike! Variations in colour or grain – or the occasional knothole – are not considered ‘faults’. On the contrary: they are what make your bed truly unique and give it its individual character.

Please read and follow these instructions carefully.
Wishing you many good and restful hours on your bed.

Yours sincerely
dormiente GmbH

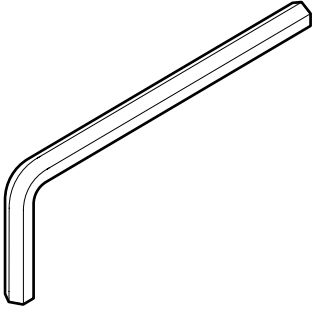
Dr. Rüdiger Plänker

To avoid damaging your bed we recommend that the assembly be undertaken by **two people**.

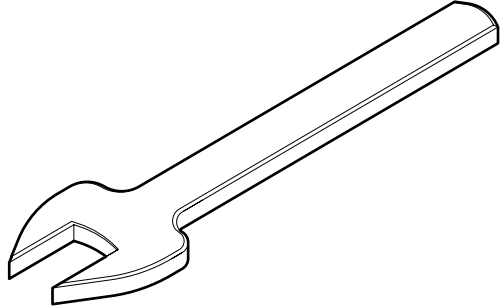
During assembly it is advisable to put the various bed parts on top of a soft, textile surface to avoid damage to the wood.

For the same reason, please also be careful when using tools.


INHALT
CONTENT OF DELIVERY



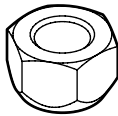
1x



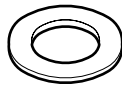
1x



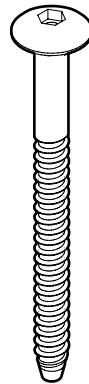
4x



4x



4x



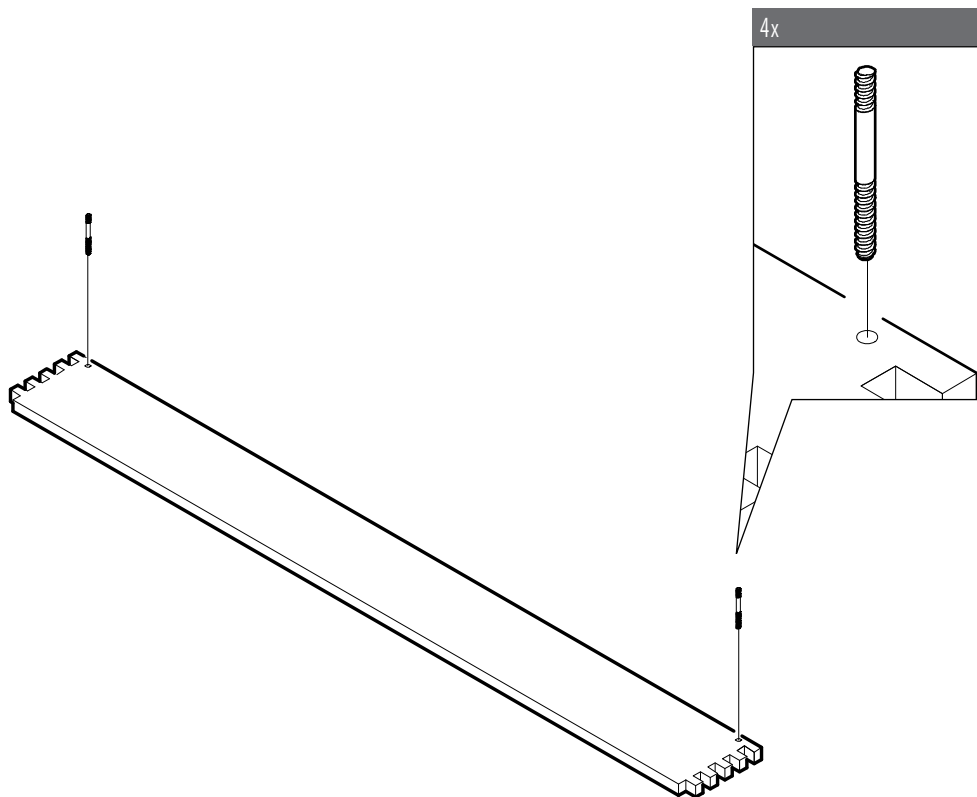
4x



16x bis 140cm
20x ab 140 cm

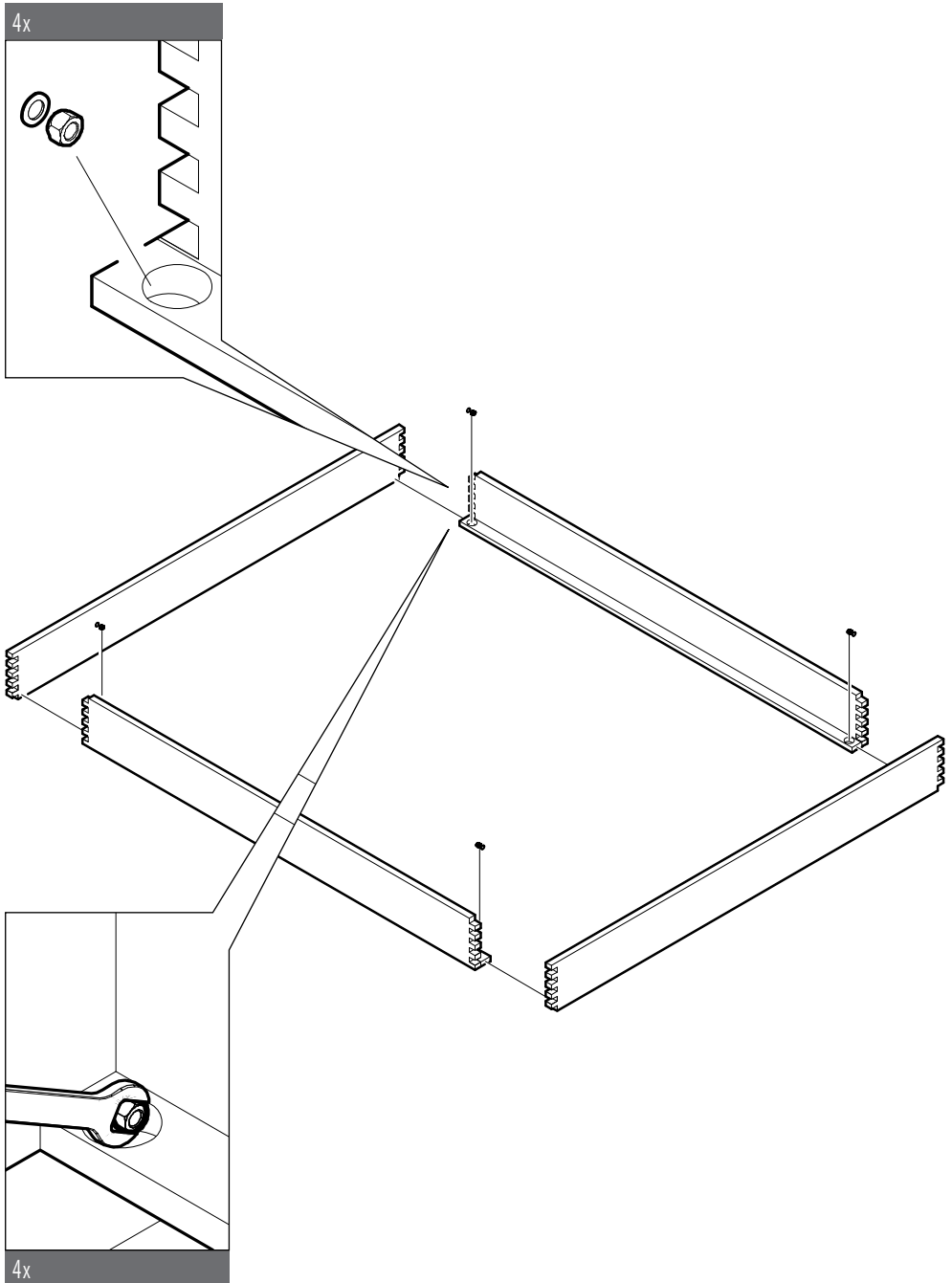
Gewindestäbe in das Kopf- und Fußteil drehen.
Screw the threaded rods into the head and foot piece.

1



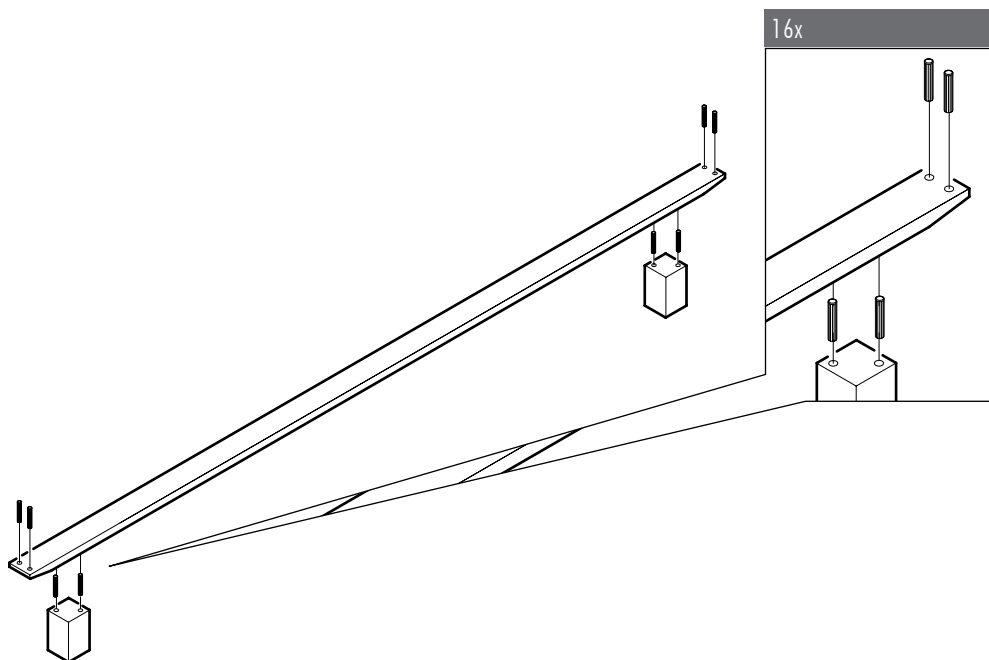
3

Rückenelement mit Seiten- und Fußteil verbinden.
Connect the back part of the frame with the foot and side pieces.



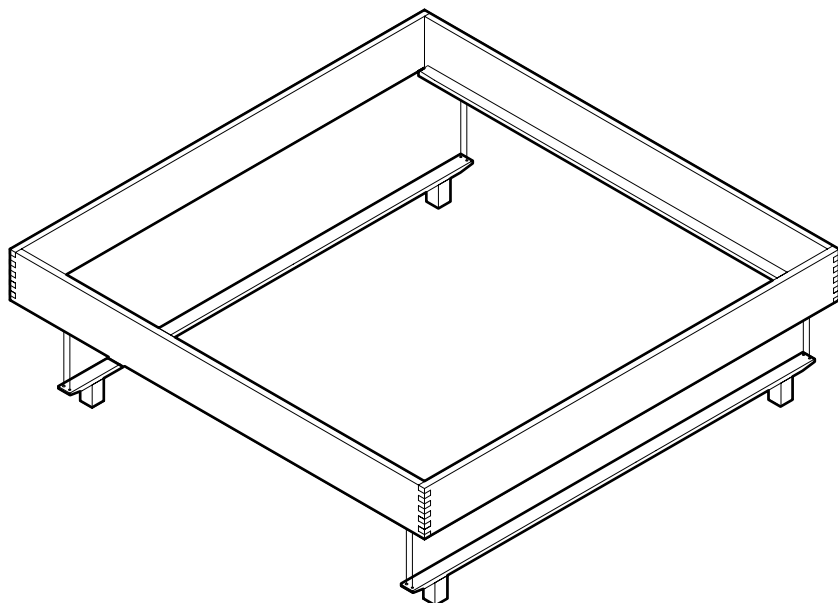
Befestigen Sie die FüÙe an die Quertraversen.
Attach the feet to the crossbar.

4



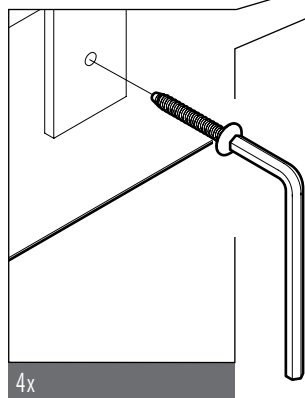
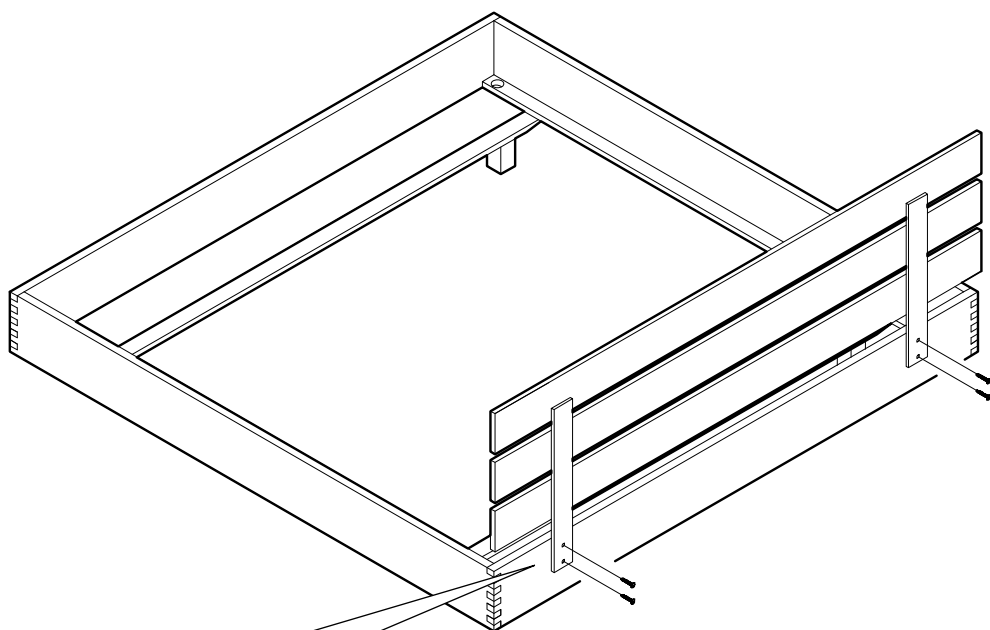
Verbinden Sie das Bettgestell mit den Quertraversen.
Connect the bed frame with the crossbar.

5



6

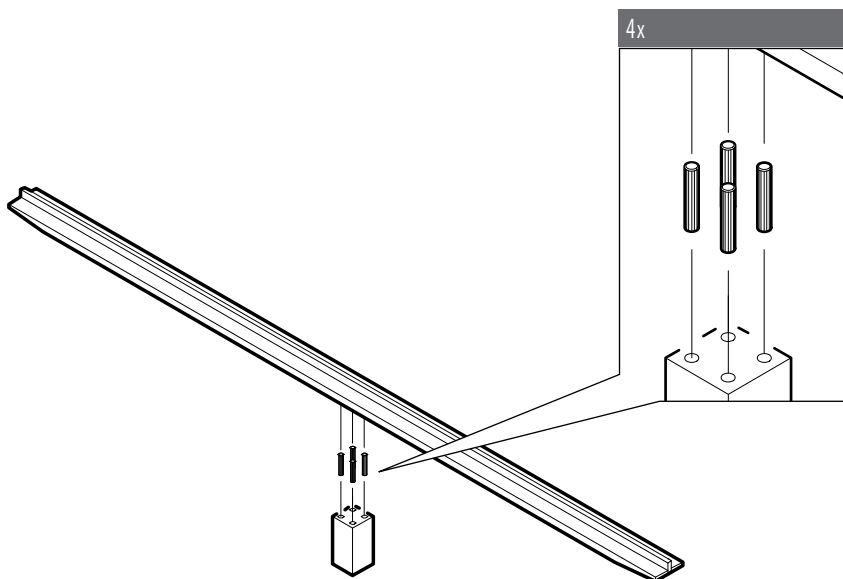
Befestigen Sie die Rückenlehne am Bettgestell.
Connect the back part to the bed frame.



4x

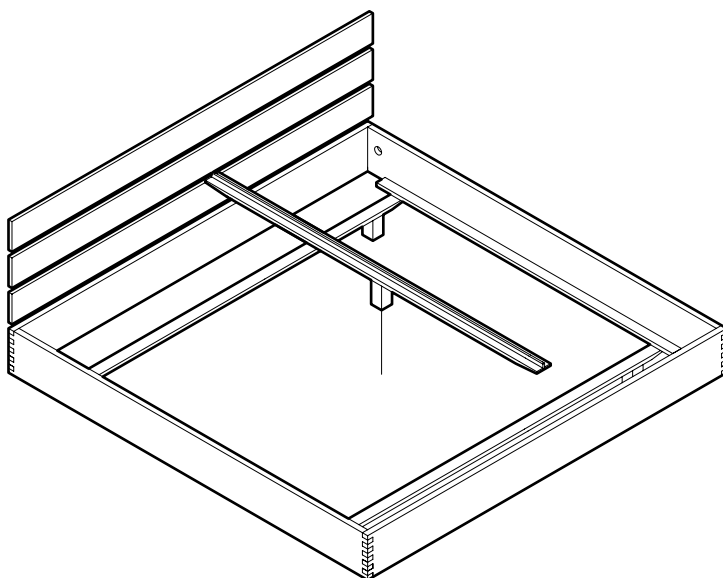
Befestigen Sie den Fuß an der Mittelstrebe.
Connect the foot to the centre strut.

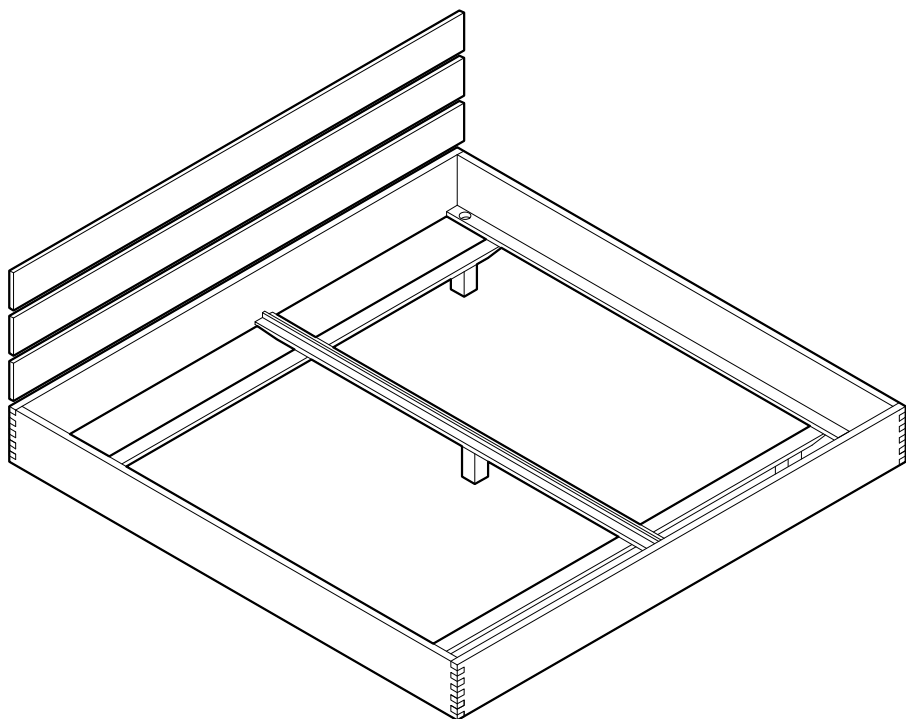
7



Stellen Sie die Mittelstrebe auf.
Place the centre strut.

8





dormiente[®]

Am Zimmerplatz 3
35452 Heuchelheim
Germany

www.dormiente.de