

dormiente®
BESSER GRÜN SCHLAFEN

NATUR- MATRATZEN AUS DER MANUFAKTUR



Genaueres Einmessen
dank smarter
dormiente APP



über
35
JAHRE
GESUNDER
SCHLAF

dormiente®



BESSER GRÜN SCHLAFEN

Unter diesem Motto produzieren wir von dormiente seit 1988 Matratzen und Bettwaren aus reinen Naturmaterialien. Denn die Natur bietet alles, was es für Ihren gesunden und erholsamen Schlaf braucht. Plastik und Synthetik gibt es bei uns nicht, dafür hochwertige ergonomische Produkte in streng und regelmäßig schadstoffgetesteter Öko-Qualität. Handgefertigt in unserer Manufaktur im hessischen Heuchelheim.

dormiente: Gut für Sie und gut für's Klima.

Naturlatexmatratzen bieten hervorragende ergonomische Liegeeigenschaften und binden klimaschädigendes CO₂. Nachhaltiger gehts kaum - und besser auch nicht.




**dormiente
NATURMATRATZEN
LEBEN LÄNGER**

Natürlicher Latex bleibt über einen sehr langen Zeitraum nahezu unverändert elastisch.




ALLES NATUR ABER WARUM?

Ganz einfach: weil es nichts anderes braucht, um hervorragende Matratzen und Bettwaren herzustellen. In der Natur finden wir alle Materialien, die uns perfekt liegen und angenehm temperiert schlafen lassen. Wir wählen sie sorgfältig aus, damit Sie in bester ökologischer Qualität entspannen können.




Gleichmäßig über die Matratze verteilte Stiftnäle sorgen für eine perfekte Matratze und gute Belüftung.



Aus dem milchigen Saft tropischer Kautschukbäume gewinnen wir unvergleichlich punktelastischen Naturlatex als Basis unserer Matratzen und Kissen. Punktgenau dort, wo Ihr Körper schwerer ist und einsinken soll, gibt Naturlatex nach und federt sanft zurück, wenn Sie im Schlaf Ihre Position ändern. So können Sie optimal regenerieren über Nacht.


**NATUR-
KAUTSCHUK**
Hevea brasiliensis



Schafschurwolle kann durch die besondere Struktur der Fasern bis zu 1/3 ihres Trockengewichtes an Wasser aufnehmen ohne sich feucht anzufühlen und leitet diese Feuchtigkeit wesentlich schneller ab als z.B. Baumwolle. Da feuchte Haut Verdunstungskälte produziert, ist Schafschurwolle also ein perfekter Temperaturregler im Bett. Im Winter wie im Sommer.


SCHURWOLLE
aus kontrolliert
biologischer
Tierhaltung (kbT)

Baumwollfasern werden aus den Fruchtkapseln des Baumwollstrauches gewonnen. Sie sind hautfreundlich, weich aber strapazierfähig, atmungsaktiv und feuchtigkeitsausgleichend. Das macht sie z.B. zum Klassiker für alles, was direkten Kontakt mit der Haut hat. Im Vergleich zur Schurwolle verfügt Baumwolle eher über ein mittleres Wärmevermögen.



**REINE
BAUMWOLLE**
aus kontrolliert
biologischem
Anbau (kbA)

Einst traditionelles Füllmaterial für Polsterfabrikate, verwenden wir es aufgrund der dauerhaften Elastizität gerne zur feinen Härtegradregulierung für unsere Naturmatratzen. Das hohe Feuchtigkeitstransportvermögen bewirkt zudem ein ausgezeichnetes trocken-warmes Schlafklima. Für Menschen, die stark schwitzen, ist es besonders geeignet.



**EDLES
ROSSHAAR**
(nach RAL, d.h.
80% Mähnenhaar,
20% Schweifhaar)

Mit Naturlatexmilch umhüllte Kokosfasern sind als Polstermaterial dauerhaft elastisch und formbeständig. Dazu feuchtigkeitsresistent, luftdurchlässig und nahezu unverwüstlich. Wir setzen es daher vielfältig ein, als robustes und elastisches Material für Kinder- und Jugendmatratzen, zur Härtegradregulierung für Matratzen mit festerem Härtegrad und neben Naturlatex als Polstermaterial für unsere Polsterbetten und Schlafsofas.



**LATEXIERTER
KOKOS**

Die Superfaser Hanf hat die beste Ökobilanz aller textilen Rohstoffe. Hanffasern sind sehr stabil, in Puncto Feuchtigkeitsregulierung kaum zu toppen und wirken zudem antibakteriell. Deswegen verwenden wir Hanf nicht nur in Matratzen, sondern auch in Matratzenbezügen, in Bettdecken und Heimtextilien.



HANF
Cannabis sativa



DIE TRADITIONELLEN **NATURMATRATZEN**

MIT 100% NATURLATEXKERN AUS DER MANUFAKTUR
und beidseitig 1.000g/m² reinem Rosshaar



Naturlatex bietet die perfekte Mischung aus Stützen und Einsinken. Einige Menschen benötigen jedoch eine etwas weniger nachgiebige Matratze. Zusätzliche Rosshaar-Auflagen sorgen für ein etwas festeres und zugleich angenehm trockenes und warmes Liegeerlebnis.

Die **NATURMATRATZEN** mit beidseitig 1.000g/m² reinem Rosshaar
NATURAL BASIC 3, NATURAL CLASSIC ISOFORM und NATURAL DELUXE ANTARES
AUF EINEN BLICK

- + mittelfeste Naturmatratze mit Kernabdeckung aus reinem Rosshaar
- + hervorragende Feuchtigkeitsregulierung
- + gedämpfte Punktelastizität
- + gutes Wärmeverhalten, antirheumatischer Nutzen des reinen Rosshaares
- + angenehmes, nicht so körperbetontes Liegen
- + für Menschen, die leicht schwitzen
- + bei hohem Wärmebedürfnis
- + für Bauchlage bei leichteren Menschen (Latexhärtegrad medium/fest)



DIE DORMIENTE PARTNERLÖSUNG


2 in 1 ohne lästige „Besucherritze“: damit Sie in jedem Fall gut zusammen liegen, gibt es unseren Partner-Matratzenbezug. Er vereint zwei Matratzen zu einer gemeinsamen Liegefläche.





DIE STARKEN NATURMATRATZEN

MIT 100% NATURLATEXKERN AUS DER MANUFAKTUR
und 5cm latexierter Kokosfaser



Auch wer schwerer ist, kann seinem Körper Komfort gönnen. Punktelastischer Naturlatex sorgt dafür, dass ausgeprägte Körperbereiche wie Becken und Schulter in die Matratze einsinken und die Wirbelsäule in ihrer natürlichen S-Form liegen darf. Latexierter Kokos sorgt für eine angenehme Festigkeit.



Die NATURMATRATZEN mit 5cm latexierter Kokosfaser

NATURAL BASIC 4, NATURAL CLASSIC BIOFORM und NATURAL DELUXE SOLARIS
AUF EINEN BLICK

- + feste Naturmatratze mit bester Innenbelüftung
- + gutes Wärme- und Isolationsverhalten
- + gute Feuchtigkeitsregulierung
- + punktelastische Anliegephase aus 100% Naturlatex
- + festes aber körperbetontes Liegeverhalten
- + für Bauchlage geeignet (Latexhärtegrad medium/fest)
- + gut geeignet für schwere Menschen (Latexhärtegrad fest)



DIE DORMIENTE PARTNERLÖSUNG

2 in 1 ohne lästige „Besucherritze“: damit Sie in jedem Fall gut zusammen liegen, gibt es unseren Partner-Matratzenbezug. Er vereint zwei Matratzen zu einer gemeinsamen Liegefläche.



TRADITIONELLE **NATUR**MATRATZEN IN DREI KOMFORTKLASSEN

NATURAL BASIC 3

Höhe **16 cm**



NATURAL CLASSIC
ISOFORM

Höhe **18 cm**



NATURAL DELUXE
ANTARES

Höhe **23 cm**



WÄHLBARE
LATEXHÄRTEGRADE

NATURAL BASIC
NATURAL CLASSIC
NATURAL DELUXE

medium | fest
soft | medium | fest
soft | medium | fest

STARKE **NATUR**MATRATZEN IN DREI KOMFORTKLASSEN

NATURAL BASIC 4

Höhe **16 cm**



NATURAL CLASSIC
BIOFORM

Höhe **18 cm**



NATURAL DELUXE
SOLARIS

Höhe **23 cm**



WÄHLBARE
LATEXHÄRTEGRADE

NATURAL BASIC
NATURAL CLASSIC
NATURAL DELUXE

medium | fest
soft | medium | fest
soft | medium | fest

JE MEHR LATEX,
DESTO MEHR KOMFORT

Der perfekte Komfort für Ihren Schlaf:
Die Höhe der Matratze und der
Härtegrad spielen eine entscheidende
Rolle für den Liegekomfort.
Ihr dormiente Fachhändler
berät Sie gern.

MATRATZENBEZÜGE



Der Matratzenbezug sorgt für die optimale Klimatisierung Ihrer Matratze. Er führt Feuchtigkeit von der Oberfläche ab, damit Sie immer angenehm trocken liegen und beschert Ihnen ein festes oder kuscheliges Liegegefühl, je nach Art des Bezuges. Mit ein paar kleinen Ausnahmen können Sie fast jede Matratze mit dem Bezug Ihrer Wahl erhalten. Ihr dormiente Fachhändler berät Sie gerne.

Unsere exklusiven Matratzenbezüge lassen keine Wünsche offen. Auch Ihre nicht! Die Vielfalt haben wir auf den nachfolgenden Seiten zusammengestellt.
















dormiente HYGIENE-PLUS

Eine Besonderheit von dormiente ist die Kombination aus waschbarem Außenbezug aus Hanf oder Baumwolle und verstepptem Innenbezug aus Hanf oder Baumwolle (kbA).



BEZÜGE STRICKGEWEBE

strapazierfähiger Bezug für ein weicheres Liegegefühl			waschbar	VEGAN	KOMFORTKLASSE		
					BASIC	CLASSIC	DELUXE
3A		100% Baumwolle (kbA), naturfarben unterstept mit 100% Schurwolle (kbT) ca. 500g/m ²	Trockenreinigung		✓	-	-
5A		76% Baumwolle (kbA), 21% Lyocell (TENDEL™), 3% Kapok, weiß, unterstept mit 100% Schurwolle (kbT) ca. 750g/m ²	Trockenreinigung		-	✓	-
6A		76% Baumwolle (kbA), 21% Lyocell (TENDEL™), 3% Kapok, weiß, unterstept mit 100% Schurwolle (kbT) ca. 750g/m ²	Trockenreinigung		-	-	✓
WB1		AUSSENBEZUG 100% Baumwolle (kbA), GOTS-zertifiziert, weiß, ca. 370g/m ² + wählbarer VERSTEPPTER INNENBEZUG* (siehe Liste rechts)			-	✓	✓
WB2		AUSSENBEZUG 100% Baumwolle (kbA), GOTS-zertifiziert, naturfarben, ca. 370g/m ² + wählbarer VERSTEPPTER INNENBEZUG* (siehe Liste rechts)			✓	-	-
HANF STRICK WASCHBAR		AUSSENBEZUG 52% Hanf, 28% Baumwolle (kbA), 20% Lyocell (TENDEL™), ca. 620g/m ² + wählbarer VERSTEPPTER INNENBEZUG* (siehe Liste rechts) 			-	✓	✓

VERSTEPPTER INNENBEZÜGE WÄHLBAR

*VERSTEPPTER INNENBEZUG, wählbar bei den Außenbezügen Hanf Strick, WB1 und WB2			VEGAN
jeweils beidseitig verstept mit einem Trikot aus 100% Baumwolle (kbA) ca. 80g/m ²			
INNENBEZUG HF		100% Hanf , ca. 750g/m ² sehr hohe Feuchtigkeitsaufnahme, antibakteriell, beste Öko-Bilanz	 
INNENBEZUG SW		100% Schurwolle (kbT), ca. 500g/m ² kuschelig und temperaturnausgleichend	
INNENBEZUG BW		100% BAUMWOLLE (kbA), ca. 500g/m ² ideal für Tierhaar- und Hausstauballergiker	
INNENBEZUG TC		100% LYOCELL (TENDEL™), ca. 500g/m ² ideal für schnell schwitzende Menschen	

BEZÜGE DRELL

strapazierfähiger Bezug für ein festeres Liegegefühl			waschbar	VEGAN	KOMFORTKLASSE				
					BASIC	CLASSIC	DELUXE		
1A SATINÉE CLASSIC		60% Viskose, 40% Lyocell (TENCEL™), Naturglanz, weiß untersteppt mit 100% Schurwolle (kbT) ca. 750g/m²	Trocken- reinigung				-	✓	-
1A SATINÉE DELUXE		60% Viskose, 40% Lyocell (TENCEL™), Naturglanz, weiß untersteppt mit 100% Schurwolle (kbT) ca. 750g/m²	Trocken- reinigung				-	-	✓
HANF DRELL		100% Hanf, ecru 220g/m² untersteppt mit 100% Hanf ca. 750g/m²	Trocken- reinigung				-	✓	✓

GUT FÜR DEN MENSCH, GUT FÜR DIE NATUR

Eine Naturlatexmatratze hat ein durchschnittliches Kerngewicht von 21,5kg und benötigt somit 21.500g Latexmilch. Die Ernte eines Kautschukbaums ergibt 30 - 40g Latexmilch/Tag. Ein Kautschukbaum hat 204 Erntetage im Jahr. Eine Matratze benötigt also 537 Erntetage eines Kautschukbaums (also 2 1/2 Jahre).

Während dieser gesamten Zeit kann der Kautschukbaum CO₂ aus der Luft entnehmen. Und noch lange darüber hinaus, denn die Nutzungsdauer eines Kautschukbaumes beträgt ca. 35 Jahre.

**Was so wertvoll für unseren erholsamen Schlaf ist,
ist also auch besonders wertvoll für unser Klima.**



Wir pflegen langjährige Beziehungen zu unserem Naturlatexlieferanten in Südasien. So können wir regelmäßig vor Ort kontrollieren, ob unsere hohen Qualitätsanforderungen an die fertigen Latex-Blöcke und unsere dormierende Nachhaltigkeits-Grundsätze eingehalten werden.

SCHLAFEN À LA CARTE

UNSERE MANUFAKTUR MACHT'S MÖGLICH



EIN MENÜBEISPIEL
BASIS BAUMWOLL-FUTON
+ Schurwolle (kbT)
+ Rosshaar
+ Naturlatex

Stellen Sie sich Ihre Matratze, Ihren Futon oder Topper aus unseren reinen Naturmaterialien zusammen. Schadstoffgeprüft, handgeschichtet und geheftet in allen Größen und Formen.



DIE BASIS

BAUMWOLL-FUTON



Bezug Drell, 100% Baumwolle (kbA)
Kern 4 Lagen reine Baumwolle (kbA) à ca. 1.000g/m²

SCHURWOLL-FUTON



Bezug Drell, 100% Baumwolle (kbA)
Kern 4 Lagen Schurwolle (kbT) à ca. 500g/m²

DIE MENÜ-ZUTATEN

HANF

ca. 1.700g/m² | ca. 1,0 cm

Baumwolle (kbA)

ca. 1.000g/m² | ca. 1,5 cm

Schurwolle (kbT)

ca. 500g/m² | ca. 1,0 cm

Kokos

ca. 2.000g/m² | ca. 1,0 cm

Rosshaar

ca. 1.000g/m² | ca. 1,0 cm

Latexierte Kokosfaser

ca. 2,5 | 5,0 cm

Naturlatex

ca. 3,0 | 4,0 cm | 6,0 cm



SCHLAFEN MIT SYSTEM

BETTDECKE

KISSEN

MATRATZE

UNTERFEDERUNG



SCHLAFENSEMBLE MIT SYSTEM: DAS ZUSAMMENSPIEL MACHT'S!



BETTDECKE

KISSEN

MATRATZE

UNTERFEDERUNG

Ein rundum gesunder und erholsamer Schlaf hängt von mehr als ‚nur‘ der optimalen Matratze ab.

Erst das perfekte Zusammenspiel aus Matratze, Unterfederung, Kopfkissen und Bettdecke ermöglicht Ihnen den besten Schlaf - jede Nacht.

Eine **UNTERFEDERUNG** belüftet Ihre Matratze. Vor allem hilft sie der Matratze beim Stützen und Entlasten des Körpers, da sie eine Feinjustierung erlaubt.

Die **BETTDECKE** ist ein entscheidender Komfortfaktor. In klammen Bettdecken schläft man schlecht. Unsere Naturmaterialien beschere Ihnen ein ganz besonderes Wohlfühlklima – ob Sie zum Schwitzen neigen, leicht frieren oder beides abwechselnd.

Sie benötigen nur ein **KISSEN**, wenn es das Richtige ist. Lassen Sie sich beraten und nehmen Sie sich die Zeit für ein Probeliegen. Ihr Körper wird es Ihnen danken.

ZU HEISS, ZU KALT ODER BEIDES?

Wussten Sie, dass die Bettdecke 70% Ihres Bettklimas bestimmt? Ein guter Grund, sich über die richtige Wahl der Bettdecke Gedanken zu machen. Ihr dormiente Fachhändler berät Sie gern.

Unterstützen Sie das Potenzial Ihrer Naturlatexmatratze mit einer genau abgestimmten **UNTERFEDERUNG.**

DAS IST WIE JEDE NACHT SCHWEBEN.



BETTDECKE
KISSEN
MATRATZE
UNTERFEDERUNG



BASIC S | KF

- + für Betten mit geringer Absenktiefe
- + für alle Betten mit Auflageleisten, mindestens aber mit 3 Auflagen am Bettrahmen



Individuelle Härteeinstellung im Lendenwirbelbereich




Die Unterfederung BASIC ist natürlich auch in der KF-Version mit verstellbarem Kopf- und Fußteil erhältlich



XXL S | KF | M

- + Schulterkomfortzone
- + getestet bis 180kg (bis 150kg bei der Motorvariante)
- + für alle Betten mit Auflageleisten, mind. aber mit 3 Auflagen am Bettrahmen



Individuelle Härteeinstellung in einem besonders großen Bereich von fünf Doppelleisten.



Für noch mehr Komfort: Die Unterfederung XXL als Motorvariante



SYSTEM 1


- + randloses Liegen, durchgehend punktelastisch
- + rollbar, leichter Transport
- + Härtegrad wählbar: soft | medium | fest
- + steigert den Komfort Ihrer Matratze

KOMPLETT METALLFREI



Optimale Unterstützung in jeder Schlafposition





DAS RICHTIGE **KISSEN** FÜR JEDE SCHLAFPOSITION

Aus orthopädischen Gesichtspunkten ist die richtige Stellung der Halswirbelsäule von zentraler Bedeutung. Morgendliche Verspannungen im Nacken- und Schulterbereich können ein Indiz für die falsche Kopflagerung sein, verursacht durch ein falsches Kopfkissen. Das Kopfkissen sollte den Kopf aufnehmen und die Halswirbelsäule in möglichst natürlicher Form abbilden. Da der Nackenbereich allerdings

ein recht kleiner, begrenzter Bereich ist, sind die gute Lagerung des Kopfes oft schwierig und persönliche Vorlieben häufig kontraproduktiv (z.B. „mein Kopf soll hoch liegen“). Faktoren wie Kuschelgefühl und Klimaregulation spielen auch eine Rolle. Die dormiente Schlafexperten beraten Sie gern, damit Verspannungen gar nicht erst entstehen.



FÜLLKISSEN

DIE INDIVIDUELLE KISSENANPASSUNG

Die Kissenfüllung lässt sich leicht entnehmen und so exakt an Ihre Bedürfnisse anpassen.

FLEXOPILLO MED
(Höhe ca. 13cm)
kuschelig und individuell
anpassbar




FORMKISSEN

MIT ORTHOPÄDISCHEM FORMKERN AUS 100% NATURLATEX

Durch besonders hohe Punktelastizität passen sie sich exakt der Halswirbelsäule an. Verschiedene Formkerne sind bestens geeignet für unterschiedliche Schlafpositionen und Körperformen.

ERGOPILLO MED
(Höhe ca. 9,5 - 11,5 cm)
höhenverstellbar und ergonomisch





Feinste Naturmaterialien in den **DECKEN** sorgen für ein gesundes und gemütliches Bettklima

Gesund schlafen unter reinen Naturmaterialien? Dafür wurden unsere Naturdecken entwickelt. Mit ihnen haben Sie es im Winter kuschelig warm und im Sommer angenehm kühl, sodass Sie zu jeder Jahreszeit tief und fest schlafen – ohne zu schwitzen oder zu frieren.



Die NATUR-**SOMMERDECKEN** von dormiente sind perfekt für heiße Sommernächte, NATUR-**GANZJAHRESDECKEN** für durchschnittliche Temperaturen. Beide Decken kombiniert ergeben eine warme und kuschelige Winterdecke für kalte Nächte. Lassen Sie sich beraten, welche Decke am besten zu Ihrem Schlafverhalten und Ihren Bedürfnissen passt.



VEGANE DECKEN AUS REIN PFLANZLICHEN MATERIALIEN MIT HOHER FEUCHTIGKEITSAUFNAHME



NATURAL HANF
(Füllung 100% Hanf)
hohe Feuchtigkeitsaufnahme
und geruchsneutralisierend



Produktbeispiel - weitere Decken finden Sie unter www.dormiente.com

TIERHAARDECKEN FÜR BESTE KLIMAREGULIERUNG UND KUSCHELIGE NÄCHTE



LUXOR
(Füllung 100% Kamel-Flaumhaar)
bestes Wärmerückhaltevermögen
und temperatenausgleichend



Produktbeispiel - weitere Decken finden Sie unter www.dormiente.com






IM SCHLAF DAS KLIMA RETTEN

mit 100% Naturlatexmatratzen von dormiente



Eine Naturlatexmatratze bindet etwa 75 kg CO₂.
Das entspricht ca. 365 Waschgängen einer Waschmaschine.



dormiente[®]
BESSER GRÜN SCHLAFEN



NATURGESUNDES SCHLAFENSEMBLE MIT SYSTEM

IHR PARTNER FÜR ALLES RUND UM DEN NATÜRLICHEN SCHLAF

Stand 06|2026

dormiente GmbH
Dormiente Platz - Auf dem langen Furt 14-16
35452 Heuchelheim | Germany
www.dormiente.com

