



Maßgeschneidert.
Individuell.
Passt Perfekt.



dormiente[®]
BESSER GRÜN SCHLAFEN

PERSONALFITS
Die 100% Naturlatexmatratze nach Maß – patentiert



100%
NATURLATEX



PERSONALFITS

Die 100% Naturlatexmatratze nach Maß



MAßGESCHNEIDERT FÜR JEDE KÖRPERFORM

- + entwickelt mit Orthopäden, Physiotherapeuten und Spitzensportlern
- + individuell vermessen und personalisiert zugeschnitten
- + exakt auf die Körperkontur abgestimmt
- + einzigartige, perfekte Passform
- + 100% Naturlatex
- + QUL-zertifiziert
- + klimatisierender Bezug aus reinen Naturmaterialien für gesunden, erholsamen Schlaf
- + nachweisliche Leistungssteigerung durch optimale Regeneration über Nacht
- + für mehr Belastbarkeit im Alltag

PERSONALFITS



PERSONALFITS




PATENTIERT



Zone-1
schlanke Person
ohne ausgeprägte Kontur



Zone-3
mittelgewichtige Person mit
ausgeprägtem Schultergürtel



Zone-2
schlanke Person
mit ausgeprägter
Kontur



Zone-4
breiterer,
starker
Oberkörper

Zone-5
zur idealen Einstellung
des Beckengürtels

IHR KÖRPER IST DER MAßSTAB FÜR DIE PERFEKTE MATRATZE

Das Prinzip

PERSONAL FITS Matratzen sind so konzipiert, dass sie allein im Schulterbereich durch Drehen und/oder Wenden der Matratze vier verschiedene Grundeinstellungen für unterschiedliche Körperformen und Gewichtsklassen bieten. Aber das ist noch nicht alles!

Die Probematratze bei Ihrem dormiente Fachhändler ist mit vielen herausnehmbaren Latexröllchen unterschiedlichen Durchmessers versehen. Durch genaues Messen und Entfernen der einzelnen Latexpartien kann der Körper an diesen Stellen tiefer einsinken in die Matratze, und zwar genau dort, wo Sie es brauchen. Auf diese Weise nimmt Ihr dormiente Fachhändler beim Probeliegen Maß und konfiguriert die ergonomisch optimale Matratze für Sie, die anschließend im der dormiente Manufaktur individuell auf Sie zugeschnitten wird.






Schlanke Person ohne ausgeprägte Kontur




Schlanke Person mit ausgeprägter Kontur

KEINE IST WIE DIE ANDERE

Hier einige Beispiele




Leichtes Einsinken im Schulterbereich, Stützung im Lordosebereich, Becken sinkt leicht ein




Schulter und Becken können tiefer einsinken, Lordosebereich gestützt



Es gibt unzählige Möglichkeiten, wie wir Ihre PERSONAL FITS Matratze individualisieren können. Sie und Ihr Körper geben vor, was bequem und gesund für Sie ist! Ihr Fachhändler ermöglicht Ihnen maßgeschneiderten Liegekomfort dank des ausgeklügelten PERSONAL FITS Systems.



Schulter kann leicht einsinken, restlicher Körper wird komfortabel und punktelastisch gestützt



Schulter kann tiefer einsinken, restlicher Körper wird komfortabel und punktelastisch gestützt



Mittelgewichtige Person mit ausgeprägtem Schultergürtel



Person mit breiterem, starkem Oberkörper

NATÜRLICH BESTE QUALITÄT

Die Materialien

KERN

100% Naturlatex
mit Zonenschnitten profiliert
und individuellen Einschnitten

AUSFÜHRUNG

CLASSIC (18 cm Gesamthöhe) oder
DELUXE (23 cm Gesamthöhe)

LATEXHÄRTEGRAD

wahlweise medium oder fest

INNENTRIKOT

100% Baumwolle (kBA)

BEZUG wahlweise


5A (CLASSIC) 6A (DELUXE),
weitere auf Anfrage

ZONEN


individuelle Zonen, flexibel positionierbar,
auch für ausgeprägte Körperformen geeignet



PERSONALFITS – Zwei Komfort-Klassen erhältlich:
CLASSIC mit 18cm Kernhöhe und DELUXE mit 23cm Kernhöhe



PERSONALFITS – Der 100% Naturlatexkern ist in den Latexhärtegraden
medium oder fest wählbar



PERSONALFITS – Individuell und nach kompetenter Fachberatung durch autori-
sierte dormierende Händler maßgeschneidert



PERSONALFITS – Hochwertige Naturmaterialien und handgefertigte Verarbei-
tung garantieren höchste Qualität und Haltbarkeit

100%
NATURLATEX



PERSONALFITS



SIE SIND EINZIGARTIG - IHRE **PERSONALFITS** IST ES AUCH

Erleben sie die einzige
100% Naturlatexmatratze nach Maß

Individuelle Komfortlösung für jede Körperform und jede Anforderung. Neben der Breite, der Länge und dem Härtegrad wird die Matratze bereits beim Probeliegen präzise auf die Körperkontur und die bevorzugte Liegeposition abgestimmt. Dank des High Tech-Schnittverfahrens wird die Matratze dann so konfiguriert, dass sie dem Körper genau die richtige Mischung aus Stützen und Einsinken bietet. Markantere Körperbereiche werden entlastet und schmalere Körperpartien ergonomisch perfekt gestützt. ‚Problemzonen‘ gibt es mit einer PERSONAL FITS nicht mehr, ganz egal, wie ausgeprägt sie sind. Maximal bequemes und ergonomisches Liegen garantiert.

WIR HABEN ES UNS NICHT LEICHT GEMACHT

Entwickelt in Zusammenarbeit mit **Orthopäden,
Physiotherapeuten und Spitzensportlern**

Der Körper von Hochleistungssportlern ist für Matratzen eine besondere Herausforderung. Athletisch breite Schultern und schmale Hüften benötigen eine individuelle Zonen-Einteilung, da sie nicht dem Durchschnitts-Körperschema entsprechen. Mit der PERSONAL FITS haben wir Spitzensportlern verschiedenster Disziplinen hocheffektive Matratzen-Lösungen anbieten können, die nachweislich zu besserem, erholsamerem Schlaf und höherer Leistungsfähigkeit führen.

Unsere maßgefertigten PERSONAL FITS Naturlatexmatratzen sind so überzeugend, dass sie die Athleten auch auf Trainings- und Wettkampftouren begleiten.

**BOB-WELT-
MEISTERINNEN 2025**
und **OLYMPIA-
SIEGERINNEN 2022**
im Zweierbob

„Ich hätte nicht gedacht, dass es so einen großen Unterschied macht, auf einer für mich individuell angepassten Matratze zu schlafen - danke!“

Laura Nolte, Pilotin

„Dank dormiente konnte ich eine neue Schlafroutine entwickeln und die Einrichtung meines Schlafraumes optimieren. Dadurch konnte ich in der Olympiavorbereitung viel besser schlafen und regenerieren.“

Deborah Levi, Antrieberin



© Viesturs Lacis

dormiente®
BESSER GRÜN SCHLAFEN



IHR PARTNER FÜR ALLES RUND UM DEN NATÜRLICHEN SCHLAF

dormiente GmbH
Dormiente Platz - Auf dem langen Furt 14-16
35452 Heuchelheim | Germany
www.dormiente.com



NATURGESUNDES SCHLAFENSEMBLE MIT SYSTEM



Stand 06 | 2026