



ORTHOPÄDISCH  
RICHTIG LIEGEN



**dormiente**<sup>®</sup>  
BESSER GRÜN SCHLAFEN

# UNTERFEDERUNGEN FÜR JEDEN DIE RICHTIGE BASIS

Unterstützen Sie das Potential Ihrer Naturlatexmatratze  
mit einer genau abgestimmten Unterfederung.  
Das ist wie jede Nacht schweben.



## ROLLROSTE



Das eingearbeitete, vorstehende Baumwollgurtband verhindert Knarrgeräusche

**KOMPLETT METALLFREI**

### UNTERFEDERUNG ROLLROST FLEXIBEL FEDERND. FLACH. PREISWERT.



#### VORTEILE AUF EINEN BLICK

- + ca. 3 cm (höchster Punkt)
- + flexibler Federlattenrost
- + 21 Leisten aus Buchenschichtholz
- + für Betten mit sehr geringer Absenktiefe
- + für alle Betttypen, die Auflageleisten und eine Mittelleiste haben

### UNTERFEDERUNG ROLLROST MASSIV STARR. FLACH. PREISWERT.



#### VORTEILE AUF EINEN BLICK

- + Höhe ca. 1,5cm
- + starrer Lattenrost
- + 23 massive, unbehandelte Buchenholzleisten
- + für Betten mit sehr geringer Absenktiefe
- + für alle Betttypen, die Auflageleisten und eine Mittelleiste haben

## NATURROST

**KOMPLETT METALLFREI**

### UNTERFEDERUNG NATURROST SYSTEM 1 NATÜRLICHER BOXSPRING-KOMFORT FÜR JEDES BETT



**HÖHE** ca. 9 cm

**FEDERUNG** ca. 7,5 cm punktelastischer 100% Naturlatexkern, gelagert auf massiven Buchenleisten

**BEZUG** 100% Baumwolle (kBA) ca. 230 g/m<sup>2</sup>, naturfarben

**HÄRTEGRAD** wahlweise SOFT | MEDIUM | FEST

#### VORTEILE AUF EINEN BLICK

- + randloses Liegen
- + durchgehend punktelastisch
- + einfaches Handling
- + rollbar, leichter Transport
- + steigert den Komfort Ihrer Matratze
- + optimale Unterstützung in jeder Schlafposition

### FEDERHOLZRAHMEN BASIC S



**HÖHE** ca. 7,5 cm (höchster Punkt)

**FEDERUNG** + 28 Federleisten (8 mm stark) in 14 Tandem-Federelementen  
+ Schulterkomfortzone  
+ individuelle Festigkeitsverstellung im Lendenwirbelbereich  
+ Kopf- und Fußteil verstellbar (nur BASIC KF)

**METALLFREI** nur BASIC S bis 100cm Breite

#### VORTEILE AUF EINEN BLICK

- + für Betten mit geringer Absenktiefe
- + für alle Betten mit Auflageleisten, mindestens aber mit 3 Auflagepunkten am Bettrahmen

### FEDERHOLZRAHMEN BASIC KF



### FEDERHOLZRAHMEN BASIC STABIL UND PREISWERT.



Jedes einzelne Federelement trägt 2 Leisten aus Buchenschichtholz



Individuelle Härteeinstellung im Lendenwirbelbereich

#### LEISTEN

Langjährige Elastizität dank spezieller Oberflächenbeschichtung

#### FEDERELEMENTE

Frei von PVC und Weichmachern, 100% biologisch abbaubar



FEDERHOLZRAHMEN  
**XXL**  
DER STABILSTE  
FÜR ALLE,  
DIE EIN BISSCHEN  
MEHR WIEGEN



## FEDERHOLZRAHMEN XXL S



**HÖHE** ca. 9,5cm (höchster Punkt)

**RAHMEN** äußerst stabiler, massiver,  
unbehandelter Buchenholzrahmen

**FEDERUNG** + 30 Federleisten (12mm stark)  
in 15 Tandem-Federelementen  
+ Schulterkomfortzone  
+ individuelle Festigkeitsverstellung im  
Lendenwirbelbereich

### VORTEILE AUF EINEN BLICK

- + getestet bis 180kg
- + für alle Betten mit Auflageleisten,  
mind. aber mit 3 Auflagepunkten  
am Bettrahmen



## MOTORRAHMEN XXL 200 + XXL 400

STARKE LEISTUNG FÜR ERHOLSAMEN SCHLAF



**HÖHE** ca. 12cm (höchster Punkt)

**RAHMEN** äußerst stabiler, massiver,  
unbehandelter Buchenholzrahmen

**FEDERUNG** + 30 Federleisten (12mm stark)  
in 15 Tandem-Federelementen  
+ verstellbar in ideale Sitz-/Liegeposition  
+ mit Fußhochstellung zur Förderung  
des optimalen Venen-Rückflusses  
+ für alle Betten mit Auflageleisten,  
mind. mit 3 Auflagepunkten am  
Bettrahmen  
+ XXL 200 M in den Breiten 80 | 90 | 100 cm  
mit einem Motor (bis 200 kg)  
XXL 400 M in den Breiten 120 | 140 cm  
mit zwei Motoren (bis 400 kg)



**INKLUSIVE FUSSBÜGEL**  
zum besseren Halt  
der Matratze  
auf dem Motorrahmen



**DIE PERFEKTE  
SCHLAFPOSITION?**  
Nur einen Knopfdruck  
entfernt

### VORTEILE AUF EINEN BLICK

- + individuelle Härteverstellung  
im Lendenwirbelbereich
- + maximale Belastbarkeit bis 200kg/400 kg
- + Netzfreeschaltung und Notabsenkung



2 Federleisten pro Element sorgen  
für eine feine Körperanpassung.  
Das Element selbst ermöglicht durch  
seinen hohen Hub spürbare  
Verbesserungen des Liegekomforts



Individuelle Härteeinstellung  
in einem besonders großen Bereich von  
fünf Doppelleisten

### LEISTEN

Langjährige Elastizität dank spezieller  
Oberflächenbeschichtung

### FEDERELEMENTE

Frei von PVC und Weichmachern,  
100% biologisch abbaubar

FEDERHOLZRAHMEN  
**PHYSIOFORM® PRO**  
 EINER FÜR ALLE UND ALLES

FEDERHOLZRAHMEN  
**PHYSIOFORM® PRO S**



**HÖHE** ca. 9,5cm (höchster Punkt)  
**BREITEN** 80|90|100|120|140 cm  
**RAHMEN** stabiler, massiver, unbehandeltes Buchenholzrahmen  
**FEDERUNG** 30 Federleisten (8mm stark) aus Buchenschichtholz in 15 Tandem-Federelementen

**VORTEILE AUF EINEN BLICK**

- + patentierte, drehbare Leistenelemente zur Druckminderung an empfindlichen Stellen (Schulter, Hüfte)
- + höhenverstellbare Leistenelemente zur gezielten Unterstützung (Kopf, Lordose, Taille, Knie, Venenrückfluss und Reflux-Stellung)

**BESONDERS GEEIGNET FÜR**

- + jede Körperform und jedes Schlafverhalten
- + Seiten-, Rücken-, Bauchschläfer
- + perfekte Ergonomie in jeder Lebenslage
- + optimale Erholung durch individuelle Anpassung

FEDERHOLZRAHMEN  
**PHYSIOFORM® PRO KF**



MOTORRAHMEN  
**PHYSIOFORM® PRO M**

**INKLUSIVE FUSSBÜGEL**  
 zum besseren Halt der Matratze auf dem Motorrahmen



**HÖHE** ca. 11,5cm (höchster Punkt)  
**BREITEN** 80|90|100 cm  
**RAHMEN** stabiler, massiver, unbehandeltes Buchenholzrahmen  
**FEDERUNG** 28 Federleisten (8mm stark) aus Buchenschichtholz in 14 Tandem-Federelementen



**BESONDERS GEEIGNET FÜR**

- + jede Körperform und jedes Schlafverhalten
- + alle, die eine besonders gute Körperanpassung wünschen oder benötigen
- + Menschen mit breiter oder empfindlicher Schulter
- + Menschen mit ausgeprägtem Hüftbereich oder empfindlichem Beckenbereich
- + Menschen, die den Komfort eines Motorrahmens schätzen oder benötigen

**ZUSÄTZLICHE VORTEILE DES MOTORRAHMENS**

- + Motorposition unter den Beinen, nicht im vegetativen Körperbereich
- + verstellbar in ideale Sitz-/Leseposition mit gleichzeitiger Nackenanpassung
- + mit Fußhochstellung zur Förderung des optimalen Venen-Rückflusses

Alle Funktionen des PHYSIOFORM® PRO S (KF und M abweichend)



5-fach höhenverstellbare Leisten



Kopfbereich



Lordose- oder Taillebereich



Kniebereich



zur Unterstützung des Venenrückflusses und bei Nutzung als Kopfteil dient diese Anhebung zur Reflux-Minimierung



180° drehbare Leisten zur maximalen Anpassung



Im Schulterbereich



Im Beckenbereich



HEBERAHMEN  
**PHYSIOFORM®PRO**  
 LIFT UND  
 LIFT PREMIUM

ERHEBENDE  
 ERLEICHTERUNG  
 IM ALLTAG



HEBERAHMEN  
**PHYSIOFORM®PRO LIFT**



**HÖHE** ca. 11,5cm (höchster Punkt)

**RAHMEN** stabiler, massiver,  
 unbehandelter Buchenholzrahmen

**FEDERUNG** + 30 Federleisten  
 in 15 Doppel-Federelementen  
 + Schulterkomfortzone  
 + patentierte, drehbare Leistenelemente  
 zur Druckminderung an empfindlichen  
 Stellen (Schulter, Hüfte)  
 + höhenverstellbare Leistenelemente  
 zur gezielten Unterstützung (Kopf,  
 Lordose, Taille, Knie, Venenrückfluss  
 und Reflux-Stellung)

**VORTEILE AUF EINEN BLICK**

- + stufenlose Höhenverstellung bis ca. 37 cm
- + einfache Montage
- + Netzfreeschaltung und Notabsenkung



HEBERAHMEN  
**PHYSIOFORM®PRO LIFT PREMIUM**

**INKLUSIVE FUSSBÜGEL**  
 zum besseren Halt der Matratze  
 auf dem Motorrahmen



**HÖHE** ca. 11,5cm (höchster Punkt)

**RAHMEN** stabiler, massiver,  
 unbehandelter Buchenholzrahmen


**FEDERUNG** + 28 Federleisten in 14 Doppel-Federelementen  
 + Schulterkomfortzone  
 + patentierte, drehbare Leistenelemente  
 zur Druckminderung an empfindlichen  
 Stellen (Schulter, Hüfte)  
 + höhenverstellbare Leistenelemente  
 zur gezielten Unterstützung (Kopf, Lordose,  
 Taille, Knie, Venenrückfluss und Reflux-Stellung)  
 + mit Fußhochstellung zur Förderung  
 des optimalen Venen-Rückflusses

**VORTEILE AUF EINEN BLICK**


- + zusätzlich motorisierte stufenlose Verstellung  
 von Kopf- und Fußteil
- + stufenlose Höhenverstellung bis ca. 37 cm
- + einfache Montage
- + Netzfreeschaltung und Notabsenkung



für einen komfortablen Ein- und Ausstieg  
 lässt sich der Heberahmen bis zu 37 cm  
 stufenlos in der Höhe verstellen



5-fach höhenverstellbare Leisten an der  
 Kopfleiste, im Lordose- oder Taillenbereich  
 und im Kniebereich sowie stufig  
 verstellbare Leistenpaare zur Unter-  
 stützung des Venenrückflusses



maximale Schulteranpassung und ideale  
 Beckenanpassung durch drehbare Leisten

**LEISTEN**

Langjährige Elastizität dank  
 spezieller Oberflächenbeschichtung

**FEDERELEMENTE**

Frei von PVC und Weichmachern,  
 100% biologisch abbaubar

TELLERRAHMEN  
**ERGO NATURA  
 ZIRBE**

FEINE KÖRPERANPASSUNG MIT  
 DEM BESONDEREN ERLEBNIS  
 DES MASSIVEN ZIRBENHOLZES



Die Teller des  
 ERGO NATURA ZIRBE  
 sind aus unbehandeltem Zirbenholz

**Die Zirbe – die Königin der Alpen**  
 Die Zirbe ist eine edle, sehr robuste  
 Kiefernart. Sie verströmt einen herrlich  
 warmen, harzigen und beruhigenden Duft.  
 Mit ihren vielen positiven Eigenschaften  
 bringt sie eine angenehme, wohltuende  
 und entspannende Atmosphäre mit.

TELLERRAHMEN  
**ERGO NATURA ZIRBE PRO S**



**HÖHE** ca. 10,5cm (höchster Punkt)

**RAHMEN** stabiler, massiver,  
 unbehandelter Buchenholzrahmen

- FEDERUNG**
- + 120 frei bewegliche Zirbenholzteller, 3D gelagert
  - + je zwei 13mm starke Zirbenholzteller auf 60 Federerelementen in 20 Reihen (bei 90x200cm)
  - + inkl. 6 Feststellklammern

**BESONDERS GEEIGNET FÜR**

- + alle Menschen, die eine feine Körperanpassung benötigen
- + Menschen, die den harzigen, wohligen Duft der Zirbe mögen
- + alle Matratzentypen, besonders 100% Naturlatexmatratzen
- + alle Schlaflagen

**VORTEILE AUF EINEN BLICK**

- + ergonomische Körperanpassung durch frei bewegliche Zirbenholzteller
- + zusätzliche Schulterkomfortzone
- + beruhigender Einfluss des Zirbenholzes



**NEU**

Schulterkomfortzone aus 100% Naturlatex soft, Höhe ca. 6,5cm in Bezug Hanf Strick (52% Hanf, 28% Baumwolle, 20% Lyocell (Tencel™), mit Klett an den Holzleisten befestigt

TELLER-MOTORRAHMEN  
**ERGO NATURA ZIRBE PRO M**



**HÖHE** ca. 14 cm (höchster Punkt)  
**RAHMEN** stabiler, massiver,  
 unbehandelter Buchenholzrahmen

- FEDERUNG**
- + 120 frei bewegliche Zirbenholzteller, 3D gelagert
  - + je zwei 13mm starke Zirbenholzteller auf 60 Federerelementen in 20 Reihen (bei 90x200cm)
  - + inkl. 6 Feststellklammern

**ZUSÄTZLICHE VORTEILE DES MOTORRAHMENS**

- + Motorposition unter den Beinen, nicht im vegetativen Körperbereich
- + verstellbar in ideale Sitz-/Leseposition mit gleichzeitiger Nackenanpassung
- + mit Fußhochstellung zur Förderung des optimalen Venen-Rückflusses



**INKLUSIVE FUSSBÜGEL**  
 zum besseren Halt der Matratze auf dem Motorrahmen



**NEU**

Schulterkomfortzone aus 100% Naturlatex soft, Höhe ca. 6,5cm in Bezug Hanf Strick (52% Hanf, 28% Baumwolle, 20% Lyocell (Tencel™), mit Klett an den Holzleisten befestigt



Jede einzelne Tellerreihe ist flexibel gelagert und verstärkt so die elastische, sich anpassende Wirkung der Einzelteller.



Die freibeweglichen, kleinen Zirbenholzteller passen sich selbst komplizierten Formen sehr gut an und sorgen so für eine besonders gute Stützung der Wirbelsäule.



Mittels einer Feststellklammer lässt sich jedes einzelne Federerelement fester einstellen, falls dies in einzelnen Bereichen notwendig sein sollte.

**DAS PATENTIERTE  
SCHLAFSYSTEM  
SYSTEM 7®**

VOLLE PUNKTELASTIZITÄT  
ÜBER DIE GESAMTE BREITE  
UND LÄNGE DES BETTES



ELEKTROBIOLOGISCHE  
NEUTRALITÄT



**PATENTIERT**

**UNTERFEDERUNG  
SYSTEM 7®**



**HÖHE** ca. 9 cm

**BEZUG**

Strickgewebe:  
60% Baumwolle (kbA),  
28% Lyocell (TENCEL™),  
12% Baumwolle (Farbgarn), ca. 320g/m<sup>2</sup>,  
an der Unterseite Einstecklaschen aus 100%  
Baumwolle (kbA) ca. 230g/m<sup>2</sup>

**HOLZ-  
LEISTEN**

1,5cm starke Buche massiv,  
unbehandelt, fein geschliffen

**POLSTER**

100% Naturlatex 7,5 cm Höhe,  
7 Elemente in drei unterschiedlichen  
Latexhärtegraden: 3 Elemente fest,  
2 medium und 2 weich

**BESONDERS GEEIGNET FÜR**

- + die Unterfederung von Naturlatexmatratzen, um deren körperbetonende Wirkung noch zu verstärken
- + Menschen, die eine hohe Punktlastizität über die gesamte Bettbreite wünschen, z.B. genau in der Mitte ihres Bettes
- + druckempfindliche Menschen mit Problemen im Schulter- und Beckenbereich
- + Menschen, deren Körperform sich verändert z.B. in der Schwangerschaft, da jederzeit anpassbar



Für eine noch feinere Abstimmung lassen sich die Leisten in den Unterelementen einzeln entnehmen



**UNTERFEDERUNG IM MOTORRAHMEN  
SYSTEM 7®**

**INKLUSIVE FUSSBÜGEL**  
zum besseren Halt der Matratze  
auf dem Motorrahmen



**HÖHE** ca. 17 cm

**BEZUG**

Strickgewebe:  
60% Baumwolle (kbA),  
28% Lyocell (TENCEL™),  
12% Baumwolle (Farbgarn), ca. 320g/m<sup>2</sup>,  
an der Unterseite Einstecklaschen aus 100%  
Baumwolle (kbA) ca. 230g/m<sup>2</sup>

**HOLZ-  
LEISTEN**

1,5cm starke Buche massiv,  
unbehandelt, fein geschliffen

**POLSTER**

100% Naturlatex 7,5 cm Höhe,  
7 Elemente in drei unterschiedlichen  
Latexhärtegraden: 3 Elemente fest,  
2 medium und 2 weich

**ZUSÄTZLICHE VORTEILE DES MOTORRAHMENS**

- + Motorposition unter den Beinen, nicht im vegetativen Körperbereich
- + verstellbar in ideale Sitz-/Leseposition mit gleichzeitiger Nackenanpassung
- + mit Fußhochstellung zur Förderung des optimalen Venen-Rückflusses
- + Menschen, die den Komfort eines Motorrahmens schätzen oder benötigen



Alle 7 Elemente lassen sich in beliebiger Reihenfolge anordnen



Empfohlene Anordnung für die Bauchlage

Empfohlene Anordnung für die Seiten- oder Rückenlage



Bei der Motorvariante lassen sich die 5 mittleren Elemente je nach Schlaflage beliebig anordnen




# IM SCHLAF DAS KLIMA RETTEN

mit 100% Naturlatexmatratzen von dormiente



Eine Naturlatexmatratze bindet etwa 75 kg CO<sub>2</sub>.  
Das entspricht ca. 365 Waschgängen einer Waschmaschine.



dormiente®  
BESSER GRÜN SCHLAFEN



IHR PARTNER FÜR ALLES RUND UM DEN NATÜRLICHEN SCHLAF

dormiente GmbH  
Dormiente Platz - Auf dem langen Furt 14-16  
35452 Heuchelheim | Germany  
[www.dormiente.com](http://www.dormiente.com)



## NATURGESUNDES SCHLAFENSEMBLE MIT SYSTEM



Stand 06 | 2026